
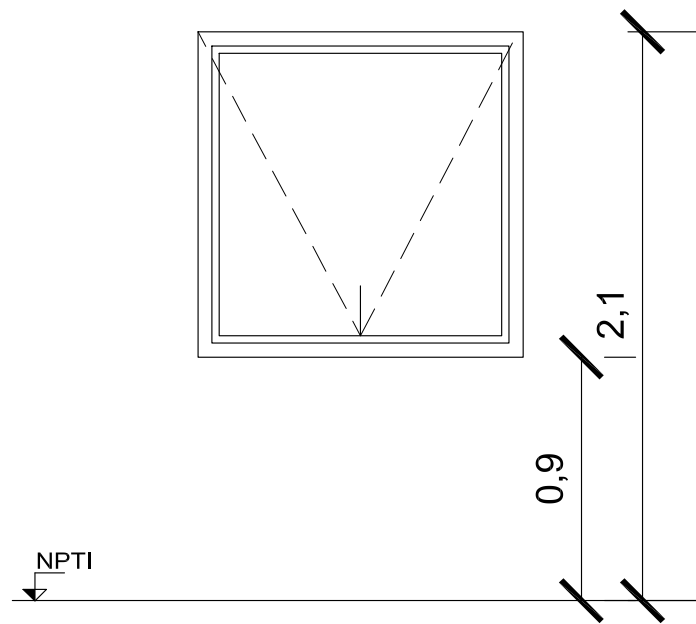
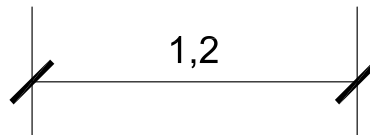


A1



Exterior



CANTIDAD Y UBICACION	2 COMEDOR
MODO DE ABRIR	PROYECTANTE
TIPO PERFIL	SERIE PROBBA, GALA Ó SIMILAR
TERMINACIÓN	PINTURA ELECTROSTÁTICA EN POLVO POLIÉSTER COLOR NEGRO
VIDRIO / PANEL	CRISTAL 5mm
HERRAJES	Bisagra 2 alas en aluminio Protector de desagües Brazo de empuje 224 mm Burlete p/doble sellado perimetral
ACCESORIOS	BURLETES EPDM o PVC FLEXIBLE
OBSERVACIONES	



Ministerio
de Vivienda
y Ordenamiento Territorial

División Logística e Infraestructura
Departamento de Servicios Generales

PLANILLA ALUMINIO

A1

ESCALA:

FECHA:
1/2022